

## Vážení uživatelé,

v souvislosti s náběhem 3. a 4. vlny EET od 1. května 2020 na základě zákona č. 256/2019 Sb., kterým se mění zákon č. 112/2016 Sb., o evidenci tržeb, ve znění pozdějších předpisů, je součástí aktualizace s označením W2020d i **automatické zapnutí odesílání EET ze systému DeCe SMĚNÁRNA**. Uvedeným zákonem se též mění některé sazby DPH. Popis změn je uveden v tomto dokumentu dále.

### Vyjádření GFŘ k evidenci tržeb ve směnárnách

Podmínky pro výkon činnosti směnárníka a další podmínky provozování směnářenské činnosti upravuje zákon č. 277/2013 Sb., o směnářské činnosti, ve znění pozdějších předpisů (dále jen „ZoSČ“).

Směnářská činnost je činností podnikatelskou (viz § 2 odst. 2 ZoSČ), tedy příjem z této činnosti je rozhodným příjmem dle ZoET a platby přijaté v rámci směnářské činnosti, pokud splňují formální náležitosti (tzn. platba je uskutečněna v hotovosti nebo jiným obdobným způsobem) podléhají evidenci tržeb.

Platba je standardně tvořena hotovostí určenou ke směně (mezi nákupem valuty a jejím prodejem většinou vznikne určitý rozdíl, který je pro poplatníka výnosem/příjmem = kladný kurzový rozdíl, popř. nákladem/výdajem = záporný kurzový rozdíl) a poplatkem za poskytovanou službu.

Proběhne-li platba v hotovosti nebo jiným obdobným způsobem, musí být tržba zaevidována v celém rozsahu – **ve směnářském obchodu je tržbou celková přijatá platba**.

Je-li směnárník plátcem DPH, vykazuje se celková částka přijaté tržby a současně ve stejné výši celková částka plnění osvobozených od DPH, v případě neplátce DPH se vykazuje pouze celková částka přijaté tržby.

### Změna sazeb DPH od 1. května 2020

S účinností od 1. května 2020, zákonem č. 256/2019 Sb., kterým se mění zákon č. 112/2016 Sb., o evidenci tržeb, ve znění pozdějších předpisů, a zákon č. 235/2004 Sb., o dani z přidané hodnoty, ve znění pozdějších předpisů (dále jen „zákon č. 256/2019 Sb.“), dochází ke změnám v § 47 odst. 5 a dále v přílohách č. 2, 2a, 3 a 3a k zákonu č. 235/2004 Sb., o dani z přidané hodnoty, ve znění pozdějších předpisů (dále jen „zákon o DPH“), kterými se u vybraných služeb a zboží mění sazby daně. Na základě uvedené změny zákona se mimo jiné mění sazby daně u stravovacích služeb a podávání nápojů.

### Nastavení parametrů v systémech rodiny DeCe

- Nastavení parametrů EET je stejné, jako u ostatních systémů rodiny DeCe. Jeho popis je uveden v tomto dokumentu dále;
- Nastavení sazeb DPH u položek v jídelním lístku systémů DeCe HOTEL a DeCe RESTAURACE je uvedeno v tomto dokumentu dále;
- Nastavení informace o plátcí DPH v systému DeCe SMĚNÁRNA je uvedeno v tomto dokumentu dále.

## Informace k vyhlášení nouzového stavu

Systémy DeCe SKLAD, DeCe HOTEL, DeCe RESTAURACE a DeCe SMĚNÁRNA neřeší aktuální situaci týkající se vyhlášení nouzového stavu s ohledem na odesílání tržeb do systému EET. Chcete-li reagovat na novelu zákona o evidenci tržeb, kterou se ke dni 27. března 2020 pozastavuje Zákon č. 137/2020 Sb., o některých úpravách v oblasti evidence tržeb s vyhlášením nouzového stavu, můžete si odesílání tržeb do systému EET vypnout podle uvedeného nastavení parametrů EET. Zpětné zapnutí odesílání tržeb do systému EET musíte též provést sami na základě platných zákonů a nařízení.

**Opatření související s šířením nového typu koronaviru COVID-19** (doslovně převzato z popisu na webové stránce <https://www.etrzby.cz/cs/nejcastejsi-dotazy-podnikatelu>):

V souvislosti se vznikem a rozšířením onemocnění COVID-19 způsobeného novým koronavirem SARS-CoV-2 vyhlásila vláda České republiky v souladu s čl. 5 a 6 ústavního zákona č. 110/1998 Sb., o bezpečnosti České republiky, pro území České republiky z důvodu ohrožení zdraví na území České republiky nouzový stav. V rámci vyhlášeného nouzového stavu je realizována řada omezujících opatření, která mají nebo mohou mít negativní dopad do oblasti podnikání. Tyto negativní dopady spočívají jednak přímo v nařízení uzavření provozu, jednak v povinnosti přijmout opatření, která provoz podnikatelské činnosti mohou ztížit či výrazně omezit. Po dobu trvání nouzového stavu může být pro poplatníky, kteří již tržby evidují, obtížné zajistit výkon evidenční povinnosti (např. z důvodu výměny pokladního certifikátu). Výrazné problémy mohou pociťovat také poplatníci, kteří se na evidenci tržeb připravují, kdy je z důvodu nouzového omezení činnosti provozu dodavatelů pokladních zařízení. Též ze strany Finanční správy je na poplatníky apelováno, aby po dobu trvání nouzového stavu omezili návštěvu finančního úřadu za účelem převzetí autentizačních údajů či bloků účtenek.

Z těchto důvodů bylo přistoupeno k legislativnímu řešení spočívající v předložení návrhu zákona, který provádí úpravu povinností subjektů v oblasti evidence tržeb v souvislosti s vyhlášením nouzového stavu. Na základě tohoto návrhu dochází k pozastavení povinností poplatníků, **bez ohledu na to, do které fáze evidence tržeb spadají**, a to následovně:

**Do dne ukončení nouzového stavu** nejsou povinni plnit povinnosti dle zákona 112/2016 Sb., o evidenci tržeb (dále také jen „ZoET“), s výjimkou povinnosti zacházet s autentizačními údaji, certifikátem pro evidenci tržeb a blokem účtenek tak, aby předešli jejich zneužití.

**V období 3 měsíců ode dne ukončení nouzového stavu** nejsou povinni plnit evidenční povinnost a povinnost umístit informační oznámení.

Cílem navrhovaného opatření je omezit administrativní povinnosti poplatníků po dobu trvání nouzového stavu. Důvodem prodloužení výjimky pro evidenční povinnost o další 3 měsíce je poskytnout poplatníkům dostatečný čas na přípravu na opětovné zahájení evidence tržeb, a také na její zahájení u poplatníků, kteří doposud povinnost evidovat tržby neměli. **Pozastavení znamená, že žádný poplatník nebude muset po tuto dobu evidovat své tržby a tato povinnost nebude nikterak kontrolována.**

Máte-li nějaké dotazy ohledně odesílání tržeb do systému EET z programů rodiny DeCe, neváhejte nás v pracovní době kontaktovat. Veškeré kontaktní a doplňující informace získáte na webové adrese <https://www.dece.cz>.

V Děčíně dne 14. dubna 2020  
obecná aktualizace na verzi W2020d

# Nastavení elektronické evidence tržeb v systémech DeCe SKLAD, DeCe HOTEL, DeCe RESTAURACE a DeCe SMĚNÁRNA

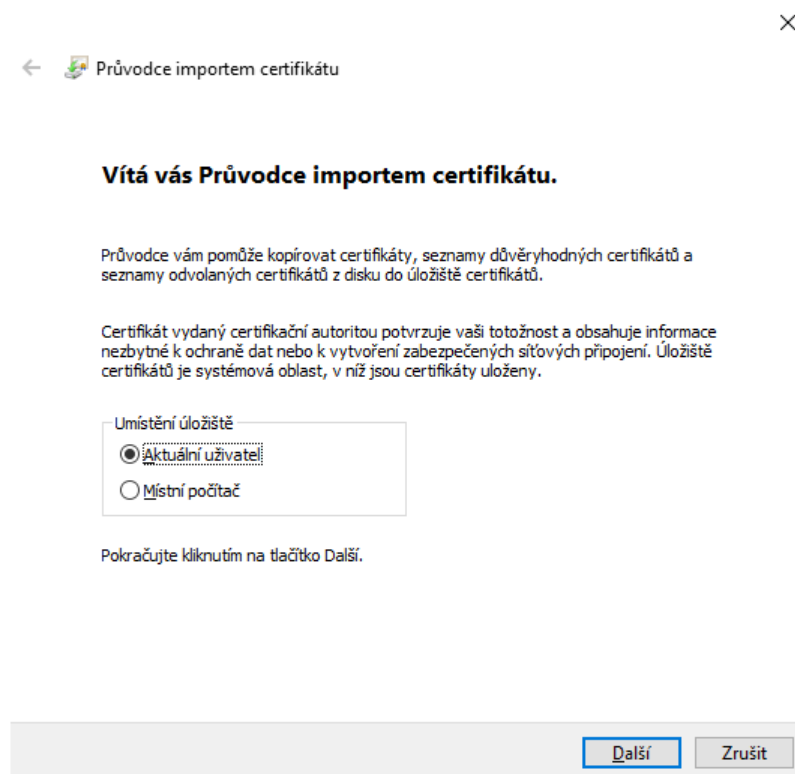
## 1. Stažení pokladního certifikátu:

Nejprve je potřeba získat pokladní certifikát ze stránek Ministerstva financí ČR. Podrobný popis získání certifikátu je uveden na webových stránkách <https://www.etrzby.cz>, případně <https://epodpora.mfcr.cz/cs/seznam-okruhu>; výsledkem by měl být stažený soubor s příponou P12

## 2. Instalace pokladního certifikátu:

Na každý počítač (při použití více uživatelských účtů ve Windows pro každého uživatele), který bude odesílat tržby do systému EET je potřeba nainstalovat stažený pokladní certifikát následujícím způsobem:

- a. spustit instalaci pokladního certifikátu dvojklikem myši na staženém souboru s příponou P12, první obrazovku stačí bez změny potvrdit tlačítkem „Další“



- b. na druhé obrazovce instalace pokladního certifikátu se zobrazí informace o instalovaném souboru, obrazovku stačí bez změny potvrdit tlačítkem „Další“

← Průvodce importem certifikátu

**Importovat soubor**  
Zadejte soubor, který chcete importovat.

Název souboru:  
F:\EET\_CA1\_Playground-CZ1212121218.p12 Procházet...

Poznámka: V jednom souboru je možné uložit více než jeden certifikát v následujících formátech:  
Formát Personal Information Exchange - PKCS č. 12 (PFX, P12)  
Certifikáty standardu Cryptographic Message Syntax Standard - PKCS č. 7 (P7B)  
Serializované úložiště certifikátů (SST)

Další Zrušit

- c. na třetí obrazovce instalace pokladního certifikátu je potřeba vyplnit heslo, které bylo zadáno při stahování pokladního certifikátu ze stránek Ministerstva financí ČR a bez úpravy ostatních údajů potvrdit tlačítkem „Další“

← Průvodce importem certifikátu

**Ochrana privátního klíče**  
Z důvodu zajištění zabezpečení byl privátní klíč chráněn heslem.

Zadejte heslo k privátnímu klíči.

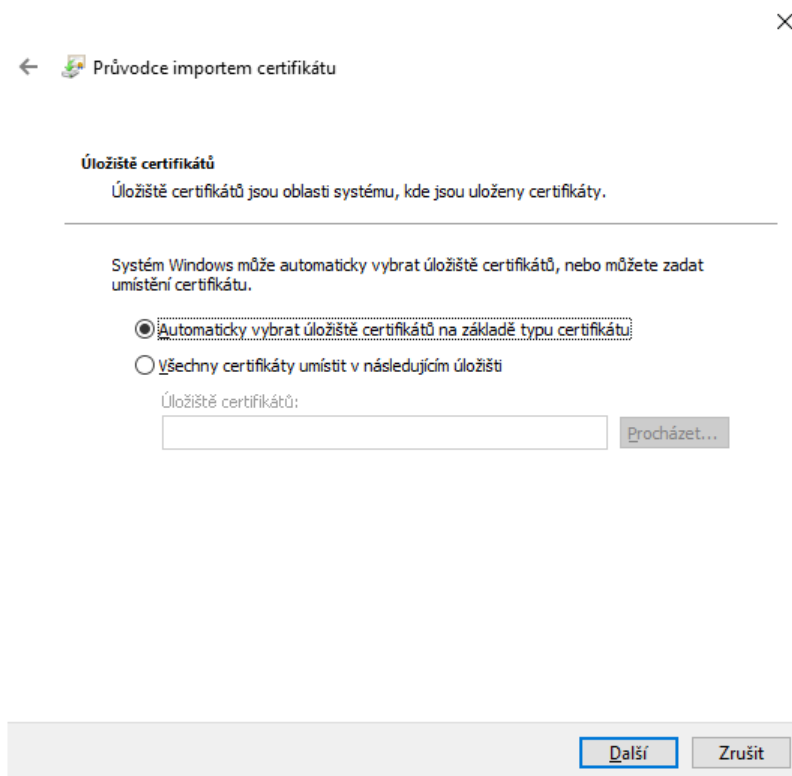
Heslo:  
...  
 Zobrazit heslo

Možnosti importu:

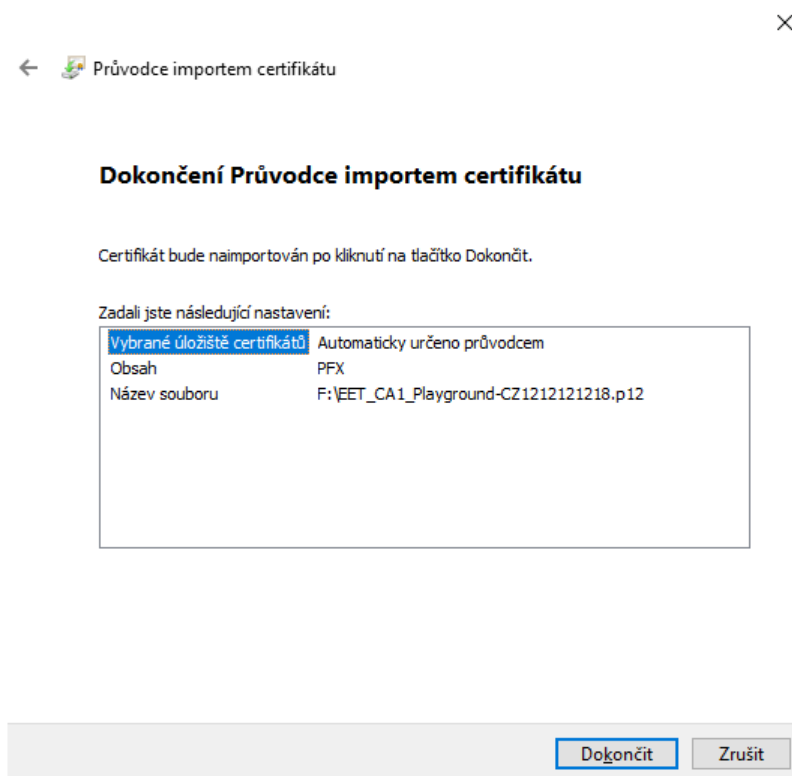
Povolit jinou ochranu privátního klíče (pokud zvolíte tuto možnost, budete vždy při použití privátního klíče aplikací vyzváni k potvrzení akce)  
 Označit tento klíč jako exportovatelný (později bude možné klíč zálohovat a přenést)  
 Zahrnout všechny rozšířené vlastnosti

Další Zrušit

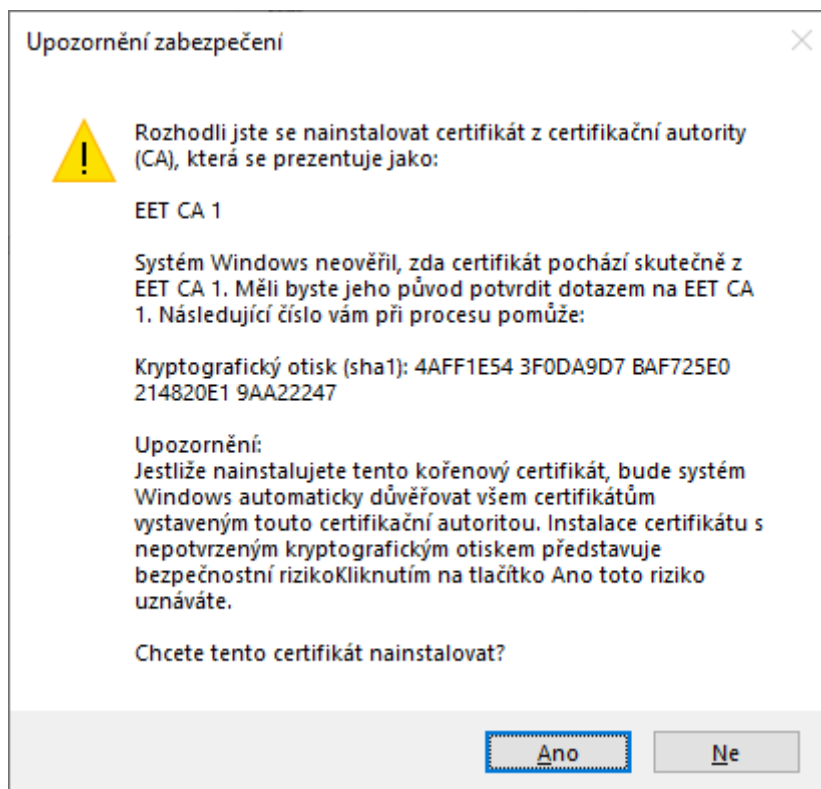
- d. na čtvrté obrazovce instalace pokladního certifikátu se zobrazí informace o úložišti pro instalaci certifikátů, obrazovku stačí bez změny potvrdit tlačítkem „Další“



- e. poslední obrazovka instalace pokladního certifikátu zobrazuje informaci o dokončené instalaci, stačí potvrdit tlačítkem „Dokončit“



- f. pokud se po dokončení instalace zobrazí dotaz na instalaci certifikátu z certifikační autority (CA), která se prezentuje jako EET CA 1, je potřeba tento certifikát nainstalovat také stisknutím tlačítka „Ano“



### 3. Nastavení parametrů v systémech rodiny DeCe

Formulář pro nastavení elektronické evidence tržeb je společný pro všechny systémy.

Nastavení parametrů pro odesílání tržeb do EET

Nastavení parametrů pro odesílání tržeb do systému EET podle zákona č. 112/2016 Sb., o evidenci tržeb

Neodesílat evidované tržby do systému EET

Informace o poplatníkovi

DIČ poplatníka  Identifikace provozovny

DIČ pověřujícího poplatníka  Identifikace pokladního zařízení

Zjednodušený režim evidované tržby (podle § 11 ZoET)

Informace o certifikátu





Úložiště certifikátu  Ověřovat zneplatnění certifikátu

Název certifikátu

Technické parametry

Maximální doba odezvy [s]  Ověřovat podpis u zprávy z GFR

Ověřovat dostupnost internetu

 Ověřit  Smazat  Uložit  Konec

Vkládání | DIČ poplatníka, který odesílá datovou zprávu evidované tržby, platné k okamžiku přijetí tržby

V menu se nastavení nachází:

- *DeCe SKLAD: Pomocné agendy – Nastavení parametrů – Nastavení elektronické evidence tržeb*
- *DeCe HOTEL: Pomocné agendy – Údržba systému – Nastavení elektronické evidence tržeb*
- *DeCe RESTAURACE: Pomocné agendy – Údržba systému – Nastavení elektronické evidence tržeb*
- *DeCe SMĚNÁRNA: Pomocné agendy – Parametry systému – Nastavení elektronické evidence tržeb*

Ve formuláři je potřeba vyplnit všechny potřebné údaje pro správné odesílání tržeb do systému EET. Po vyplnění údajů je možné provést test nastavení pomocí tlačítka „Ověřit“, který provede kontrolu nastavení a základní ověření komunikace se systémem EET. Po správném nastavení je potřeba parametry uložit pomocí tlačítka „Uložit“.

Popis nastavovaných parametrů:

- *Neodesílat evidované tržby do systému EET:* zapnutí nebo vypnutí odesílání tržeb do systému EET, ve výchozím nastavení je parametr vypnutý;
- *DIČ poplatníka:* DIČ poplatníka, který odesílá datovou zprávu evidované tržby, platné k okamžiku přijetí tržby nebo vydání příkazu k jejímu provedení, pokud byl tento příkaz vydán dříve;
- *DIČ pověřujícího poplatníka:* Je to platné DIČ poplatníka, kterému tržba plyne, ale který pověřil jiného poplatníka, aby za něj tuto tržbu evidoval;
- *Identifikace provozovny:* číselné označení provozovny, která byla přidělena poplatníkovi na portálu EET;
- *Identifikace pokladního zařízení:* identifikační kód pokladního zařízení poplatníka, které zasílá datovou zprávu evidované tržby na společné technické zařízení správce daně, údaj se generuje automaticky;
- *Zjednodušený režim evidované tržby (podle § 11 ZoET):* zapnutí evidence tržeb ve zjednodušeném režimu podle ustanovení § 11 Zákona o evidenci tržeb;
- *Úložiště certifikátu:* automaticky vyplňovaný údaj, vždy se jedná o „Osobní úložiště“;
- *Název certifikátu:* v seznamu se zobrazují všechny platné nainstalované pokladní certifikáty, je potřeba vybrat správný pokladní certifikát, který se vztahuje k zadanému DIČ poplatníka;
- *Ověřovat zneplatnění certifikátu:* před podepsáním datové věty s přijatou tržbou bude automaticky u certifikační autority provedeno ověření, zda nebyl zadaný certifikát zneplatněn;
- *Maximální doba odezvy:* nastavení mezní doby (v sekundách), po které je odeslání tržby do systému EET ukončeno; nastavení je potřeba provést na dobu delší než 2 sekundy podle druhu a způsobu vykonávané činnosti tak, aby se jejím stanovením nemařil průběh evidence tržeb vzhledem k druhu a kvalitě připojení k veřejné datové síti; dojde-li k překročení mezní doby odezvy, je potřeba řídit se ustanovením § 22 Zákona o evidenci tržeb (všechny uvedené systémy se opakovaně snaží údaje o evidované tržbě odeslat do systému EET);
- *Ověřovat podpis i zprávy z GFŘ:* po přijetí odpovědi od systému EET bude automaticky provedeno ověření všech podpisů v certifikátu, kterým byla odpověď od GFŘ podepsána, v případě neplatného podpisu bude odpověď od systému EET odmítnuta;
- *Ověřovat dostupnost internetu:* před zahájením každé komunikace se systémem EET bude nejprve provedena formální kontrola dostupnosti internetu pomocí specializovaných serverů; tato volba může zrychlit ukončení odeslání tržby do systému EET při technickém výpadku.



# Nastavení sazeb DPH v systémech DeCe HOTEL a DeCe RESTAURACE

V návaznosti na snížení DPH na pivo (s účinností od 1. května 2020), máte možnost v Jídelním lístku pořídit samostatné položky s odpovídajícím názvem a nastavením DPH 10 %, 15 % a 21 %. (systém automaticky podle objednávky nerozpozná do jaké sazby DPH kupované pivo patří s podle toho, kde je pivo konzumováno).

Při dotykovém rozhraní navíc vložit nové tlačítko s vybranou položkou na požadovanou pozici.

- Nastavení Jídelního lístku (volba v menu Pomocné Agendy – Číselníky – Jídelní lístek)
- Nastavení Dotykového displeje (volba v menu Pomocné Agendy – Údržba systému – Rozložení tlačítek pro dotykový displej)

Upřesnění ze zdroje Ministerstva financí ČR:

<https://www.mfcr.cz/cs/aktualne/v-mediich/2020/jak-je-to-ve-skutecnosti-s-dph-u-piva-37446>

Co se týče prodeje piva, budou od 1. května 2020 uplatňovány **2 sazby DPH**:

- Snížená 10 % sazba DPH bude aplikována pro točené pivo konzumované v restauračním zařízení;
- Na balené pivo a točené pivo konzumované mimo restaurační zařízení bude nadále aplikována základní 21 % sazba DPH.

Nealkoholické nápoje včetně nealkoholického piva budou nadále zařazeny do snížené 15 % sazby DPH s výjimkou nápojů podávaných ve stravovacích zařízeních, což od 1. května 2020 podléhá 10 % sazbě DPH.

# Nastavení informace o plátcí DPH v systému DeCe SMĚNÁRNA

Důležitým údajem, který je potřeba mít správně nastaven, je informace o tom, zda je poplatník plátcem DPH nebo není. Podle tohoto parametru se tvoří datová věta odesílaná do systému EET. Toto je potřeba ověřit a správně vyplnit hlavně v systému DeCe SMĚNÁRNA, protože dosud se informace o plátcovství DPH nikde nevyužívala, takže parametr nemusí být správně nastaven.

Volba v menu: Pomocné agendy – Parametry systému – Nastavení základních údajů.

**Nastavení parametrů**

Základní údaje | Systémové údaje | Místní nastavení

**Obecné nastavení**

- Organizace je plátcem DPH
- Vynutit nastavení českých fontů na obrazovce
- Kontrola tržeb pro EET při ukončení programu

**Tisk dokladů**

- Počet kopií tisku dokladu na tiskárnu: 1
- Odstránkovat po tisku dokladu:
- Typ tisku českých znaků na tiskárnu: E
- Počet řádků po tisku účtenky: 7
- Zaokrouhlení položek (na 1.0000 matematicky): 0
- Zaokrouhlení dokladu (nezaokrouhlovat):
- Informace před směnou (automaticky + 1): B

**Požadovat heslo**

- Požadovat heslo zaměstnance:
- Požadovat heslo pracoviště:
- Požadovat heslo pokladny:
- Požadovat heslo při příjmu a výdeji z pokladny:

**Doklady**

- Tisk času vystavení na dokladu:
- Při zápisu vyžadovat jméno zaměstnance:
- Při směně přednastavit tisk dokladu na tiskárnu:
- Při směně nezobrazovat nastavení způsobu tisku:
- Povinné údaje o zákazníkovi při nákupu:
- Povinné údaje o zákazníkovi při prodeji:
- Tisk referenčního čísla podle zákazníka:
- Zhuštěný tisk doplňujících textů k dokladům:
- Šířka tisku na účtenkovou tiskárnu je 40 znaků:

Zadejte:   - zápis věty  - nabídka

- konec práce

Vkládání | Zvolte akci, kterou chcete provést, <F8> - nabídka